

CENTRALE  
CANINE

COMMISSION  
D'UTILISATION  
NATIONALE  
CHIENS DE BERGER  
ET DE GARDE  
GROUPE TRAVAIL  
OBÉISSANCE

# CLASSE 1

*Formation du Commissaire en Obéissance*

*Règlement 2022*

*Source : GTO/SCC/FCI*

# Classe 1 - Exercices

- 1.1 - ABSENCE ASSISE EN GROUPE (1 MN), CONDUCTEUR À VUE. Coef. 3
- 1.2 - SUITE AU PIED, SANS LAISSE. Coef. 4
- 1.3 - BLOCAGE DEBOUT OU COUCHÉ OU ASSIS EN MARCHANT. Coef. 3
- 1.4 - RAPPEL AU PIED. Coef. 4
- 1.5 - ENVOI DANS LE CARRÉ, ET « COUCHÉ ». Coef. 4
- 1.6 - POSITIONS À DISTANCE. Coef. 4
- 1.7 - SAUT DE HAIE AVEC RAPPORT D'OBJET EN BOIS. Coef. 4
- 1.8 - ENVOI AUTOUR D'UN GROUPE DE CÔNES OU D'UN BARIL ET RETOUR. Coef. 4
- 1.9 - IMPRESSION GÉNÉRALE. Coef. 2

# Classe 1

*À partir de cette classe l'ordre des exercices peut être changé par le juge. Les commissaires et secrétaires doivent avoir pris connaissance de l'ordre des exercices choisis par le juge.  
Le conducteur peut rentrer avec le chien en laisse.*

## EXERCICE 1.1 - ABSENCE ASSISE EN GROUPE (1 MN), CONDUCTEUR À VUE.

*• Le CC fait rentrer les conducteurs avec leur chien en laisse, placés en file indienne en maintenant un espace de **3 mètres minimum entre les chiens**, et dans l'ordre du tirage au sort, sur une ligne située à environ 3 mètres, derrière les numéros ou les marqueurs, ou place directement les conducteurs à l'emplacement prévu.*

*Il faut 3 chiens au minimum dans un groupe mais pas plus de 6 chiens.*


*• Le CC demande aux conducteurs de venir se placer au niveau de leur numéro respectif (emplacement défini préalablement avec le juge) et de mettre les chiens en position de base. Le CC demande de retirer la laisse et de la mettre hors vue.*

- Début d'exercice.*
- Facultatif : Le CC demande aux conducteurs de bloquer les chiens.*
- Le CC demande aux conducteurs d'avancer de 15 mètres vers le bord du terrain, d'effectuer un ½ de tour, face à leur chien.*
- Après 1 mn, le CC commande aux conducteurs d'aller se placer derrière leur chien à environ 3 mètres en passant à environ 50 cm du chien.*
- Le CC commande aux conducteurs de se retourner et d'aller se placer à côté de leur chien.*
- Fin d'exercice.*

*Le port du collier est obligatoire pour les absences, il est permis de porter un collier pour la protection contre les tiques ou autres arachnides ou insectes.*

# Classe 1

## EXERCICE 1.1 - ABSENCE ASSISE EN GROUPE (1 MN), CONDUCTEUR À VUE.

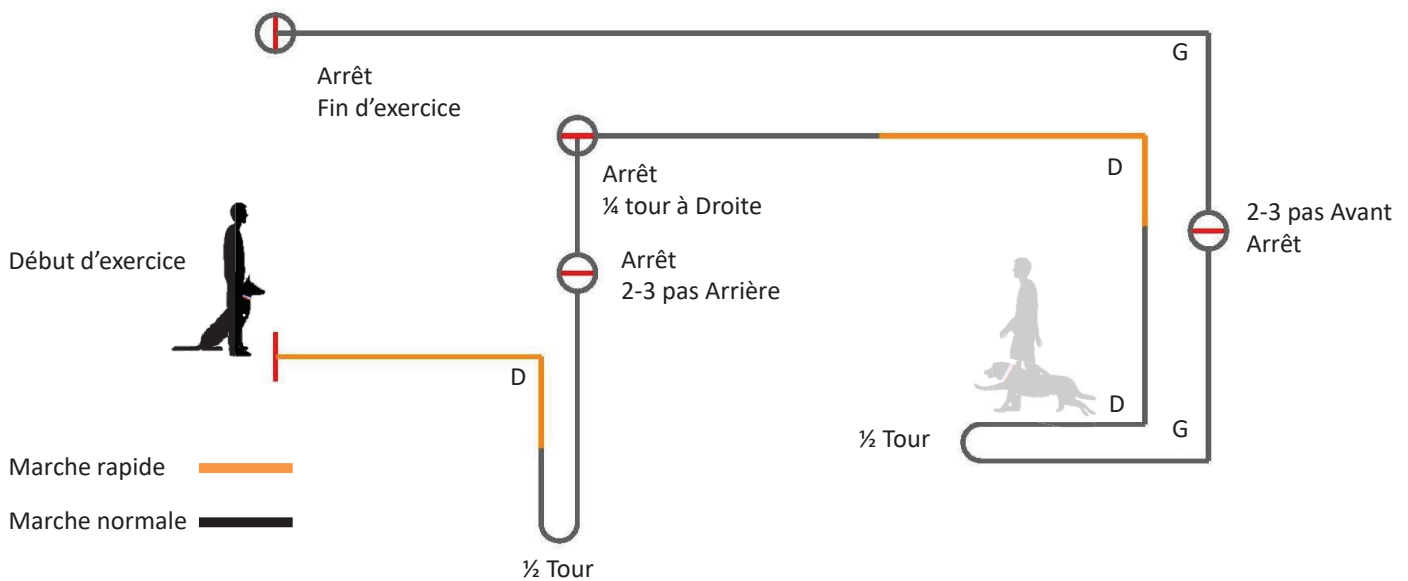


# Classe 1

## EXERCICE 1.2 - SUITE AU PIED, SANS LAISSE.

- Le CC dirige le conducteur au départ de l'exercice.
- Début d'exercice.
- Le CC donne au conducteur les ordres selon le schéma.
- Pour les arrêts, les petits pas, le CC laissera au conducteur le temps de s'immobiliser (environ 3 secondes) avant de recommander un autre déplacement.
- Fin d'exercice.

*La suite au pied doit durée environ 1'00*



# Classe 1

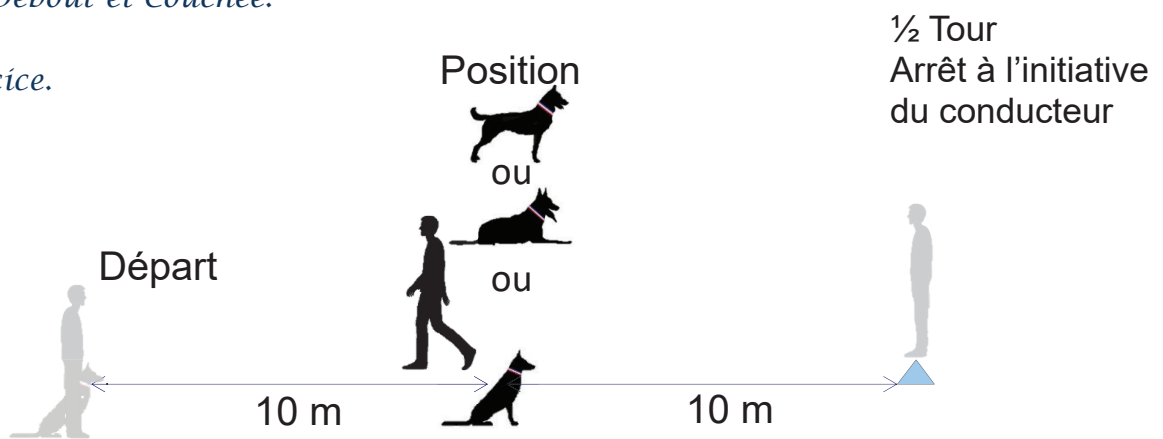
## EXERCICE 1.3 - BLOCAGE DEBOUT OU COUCHÉ OU ASSIS EN MARCHANT.

Le CC **ne** commandera **ni** le demi-tour, **ni** l'arrêt, au marquage situé à 20 m du départ de l'exercice. La position est décidée par le juge.

- Le CC dirige le conducteur au départ de l'exercice.
- Début d'exercice.
- Dès que le conducteur a effectué environ 10 mètres, le CC donne l'ordre de blocage, le conducteur continue en ligne droite, après avoir dépassé le marqueur, le conducteur fait demi-tour et **de lui-même** s'arrête.
- Après 3 secondes environ, le CC lui donne l'ordre de retourner vers son chien.
- Après avoir dépassé son chien de 1 à 2 mètres le CC commande le demi-tour.
- Une fois le conducteur à côté de son chien, le CC commande la mise en position de base si la position est Debout et Couchée.

- Fin d'exercice.

**1 - CC** (Placez-vous au point de départ, Début d'Exercice, Marchez, Position, ½ Tour, Arrêt, Retour au chien, ½ Tour, Position de base, (si Couché ou Debout), Fin d'Exercice)

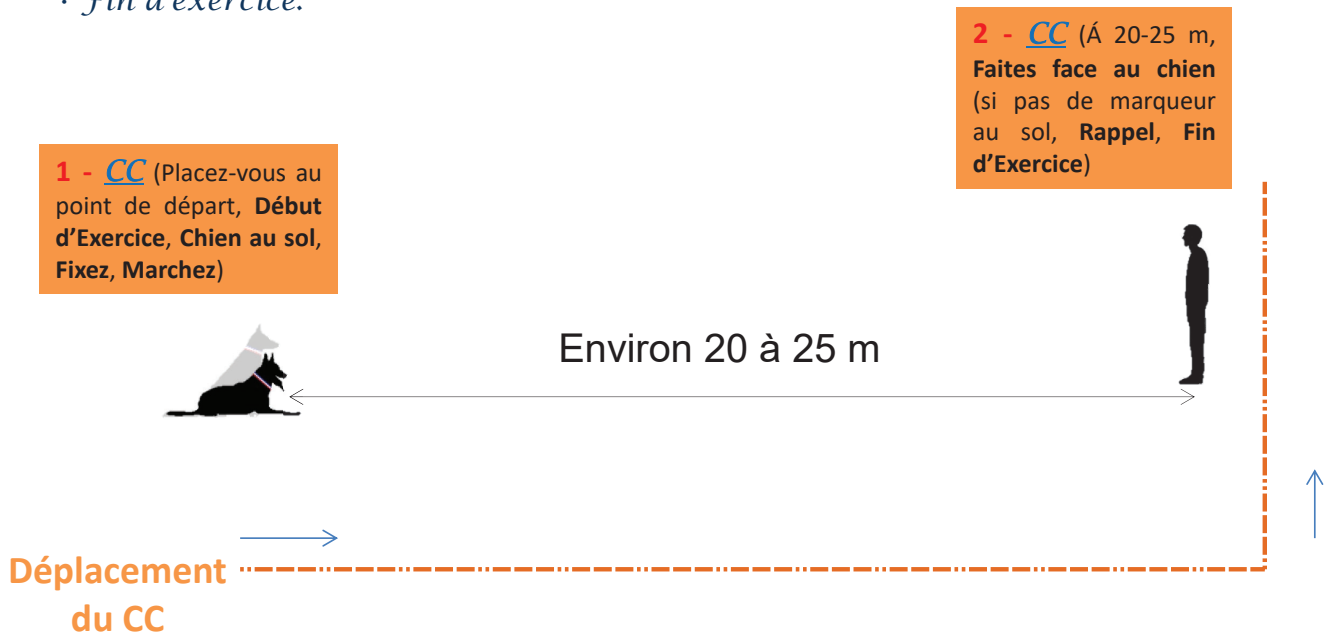


Déplacement  
du CC

# Classe 1

## EXERCICE 1.4 - RAPPEL AU PIED.

- Le CC dirige le conducteur au départ de l'exercice.
- Début d'exercice.
- Le CC donne l'ordre au conducteur de mettre son chien au sol.
- Le CC invite de fixer le chien (facultatif) et accompagne le conducteur au point de rappel (20/25 mètres).
- Le CC donne l'ordre de rappel au conducteur.
- Dans le cas d'un rappel devant, le CC donne l'ordre de commander la mise en position de base après stabilisation (3 secondes maximum).
- Fin d'exercice.

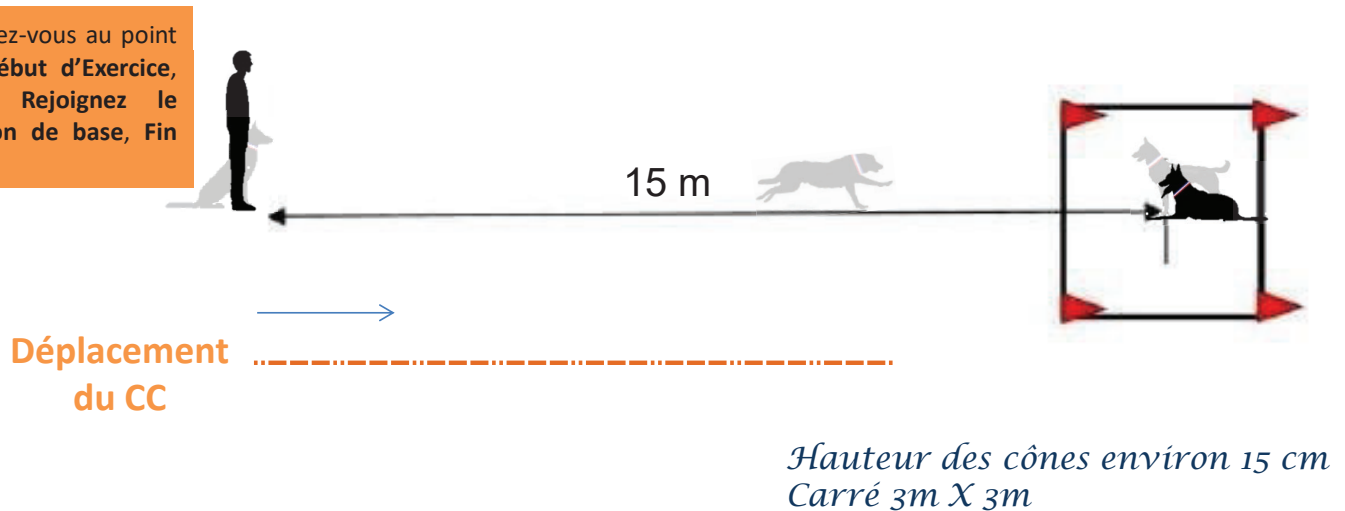


# Classe 1

## EXERCICE 1.5 - ENVOI DANS LE CARRÉ, ET « COUCHÉ ».

- Le CC dirige le conducteur au départ de l'exercice.
- Début d'exercice.
- Le CC donne l'ordre au conducteur d'envoyer son chien dans le carré.
- Une fois le chien couché dans le carré, le CC donne l'autorisation au conducteur de se diriger vers le carré et de rejoindre son chien.
- Dès que le conducteur est à côté de son chien, le CC donne l'ordre de commander la mise en position de base et Fin d'exercice.

1 - **CC** (Placez-vous au point de départ, **Début d'Exercice**, **Commandez**, **Rejoignez le chien**, **Position de base**, **Fin d'Exercice**)





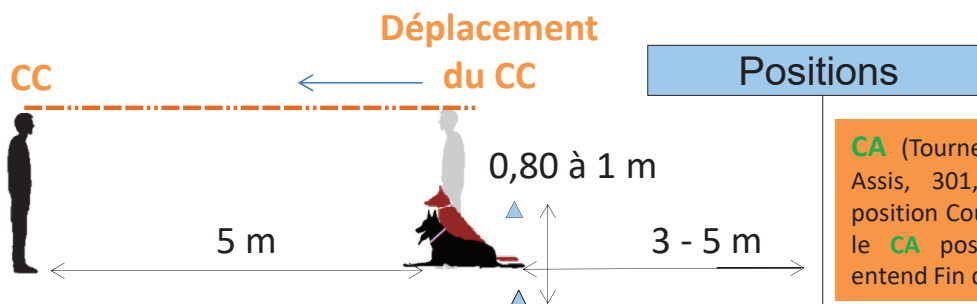
# Classe 1

## EXERCICE 1.6 - POSITIONS À DISTANCE.

Les 2 commissaires interviennent.

- Le CA se place 3 à 5 mètres derrière le départ de l'exercice, de façon à être dos au chien, une fois celui-ci en place.
- Le CC dirige le conducteur au départ de l'exercice (une ligne imaginaire reliée par 2 marqueurs distants de 0,80 à 1m).
- Début d'exercice.
- Le CC demande au conducteur de mettre son chien en position couchée.
- Le CC donne l'ordre de fixation et demande au conducteur de s'éloigner d'environ 5 mètres et de faire face à son chien.
- Sur invitation du CC, le CA fait pivoter le panneau des positions toutes les 3 secondes, ou active le panneau électronique (assis et couché, 2 fois).
- Le CC demande au conducteur de revenir vers son chien.
- Le CC donne l'ordre de commander la mise en position de base.
- Fin d'exercice.
- Le CA repose le panneau des positions, après la fin de l'exercice.

**1 - CC** (Placez vous au point de départ, Début d'Exercice, Chien au sol, Fixez, (À 5 m) Faites face au chien), (**Commissaire Adjoint**), Retour au chien, Position de base, Fin d'Exercice)



**CA** (Tourne le panneau en position Assis, 301, 302, 303, passe à la position Couché, 301, 302, 303) 2 fois, le **CA** pose le panneau, quand il entend Fin d'Exercice)


# Classe 1

## EXERCICE 1.7- SAUT DE HAIE AVEC RAPPORT D'HALTÈRE EN BOIS.

La hauteur de la haie doit être approximativement la hauteur du chien au garrot. La hauteur peut être arrondie au-dessus ou au-dessous, cependant la hauteur maximale est de 50 cm. La hauteur a été vue avec le juge à la présentation. L'haltère en bois du propriétaire peut être utilisé après validation du Juge, il ne doit pas excéder 450g.

Les 2 commissaires interviennent.

- Le CC dirige le conducteur au départ de l'exercice, prévu devant la haie entre 2 à 4 mètres.
- Début d'exercice.
- Sur ordre du CC, le CA donne l'haltère au conducteur et s'éloigne de façon à ne pas gêner le chien.
- Le CC donne l'ordre au conducteur de lancer l'haltère.
- Le CC donne l'ordre au conducteur d'envoyer le chien lorsque l'haltère est stabilisé au sol.
- Sur ordre du CC :
  - remise sur le côté, le conducteur prend l'haltère.
  - remise devant, le conducteur prend l'haltère et attend l'ordre de commander la mise en position de base.
- Fin d'exercice.
- Le CA récupère l'haltère.



**1 - CC** (Placez vous au point de départ, Début d'Exercice, (Commissaire Adjoint), Lancez, Commandez, Prenez, Fin d'Exercice) **CA** récupère l'haltère.

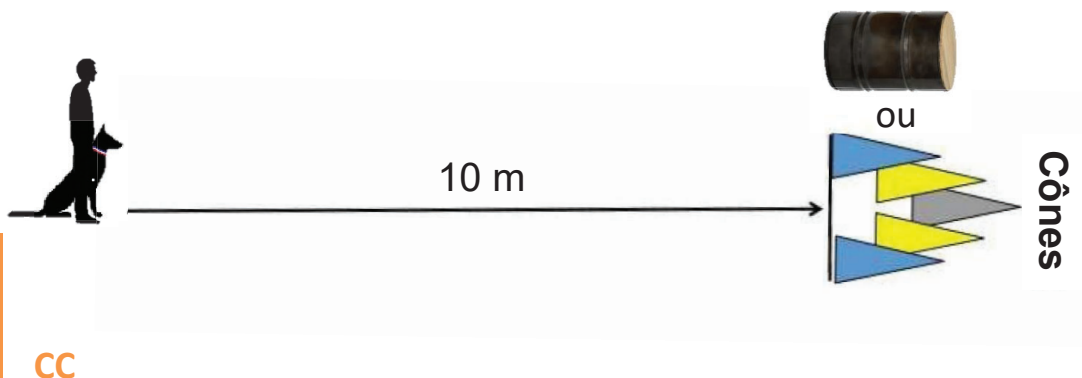
CC

CA (Donne l'objet au Concurrent)

# Classe 1

## EXERCICE 1.8 - ENVOI EN AVANT AUTOUR DE CÔNES OU D'UN BARIL ET RETOUR.

- Le CC dirige le conducteur au départ de l'exercice.
- Début d'exercice.
- Le CC donne l'ordre au conducteur d'envoyer son chien faire le tour de 3 à 6 cônes d'une hauteur de 40 à 50 cm ou d'un baril d'un Ø de 70 à 80 cm situé à environ 10 mètres.
- Dans le cas d'un retour devant, le CC donne l'ordre de commander la mise en position de base.
- Fin d'exercice.



La surface des cônes devrait couvrir 0,4 à 0,5 m<sup>2</sup>.

# Classe 1

## EXERCICE 1.9 - IMPRESSION GÉNÉRALE.

- *Le CC accompagne le conducteur avec son chien au juge à la fin du parcours.*